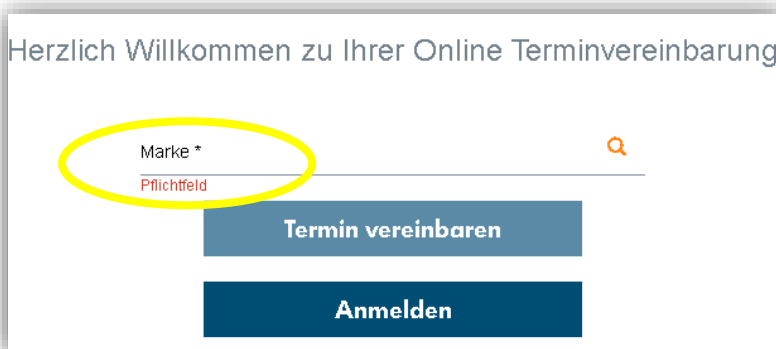


So funktioniert die Online Terminvereinbarung:

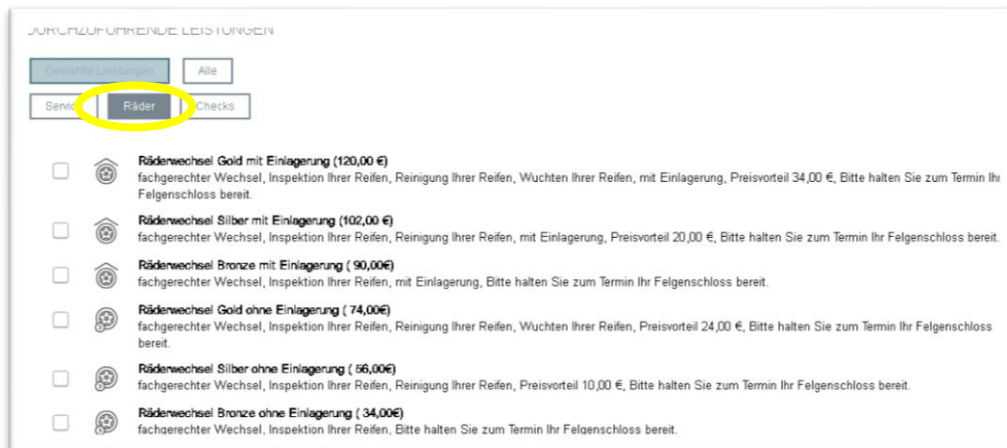
1. Auto-Häuser Homepage aufrufen: www.autohaeuser-pohlheim.de/raederwechsel



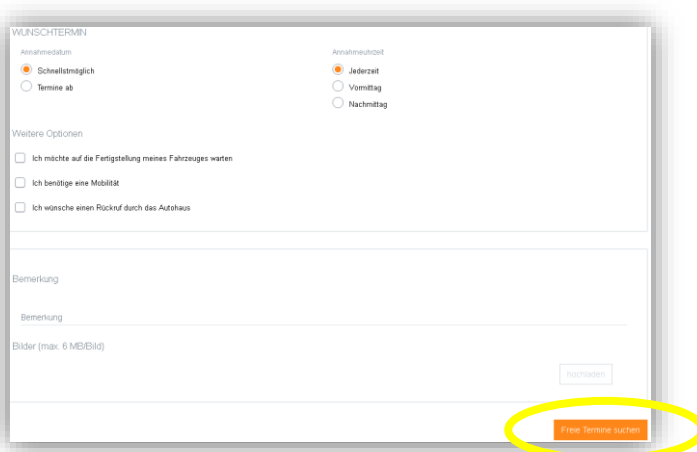
2. Marke aus dem Dropdown Menü auswählen



3. Gewünschtes Paket auswählen



4. Wunschtermin und weitere Optionen angeben



5. Termin aus den Vorschlägen auswählen

Auf Basis Ihrer Eingaben können wir Ihnen die folgenden Termine anbieten. Klicken Sie auf » um einen Termin auszuwählen. Klicken Sie auf [Aktualisieren](#) um die Anzeige zu aktualisieren.

Datum ▾ Uhrzeit ▾ Wochentag ▾

BEST 08:30 Montag, 14 Sep 2020 Vsl. Reparaturdauer 1 Tag	📍 Auto-Häuser GmbH & Co. KG
BEST 09:00 Montag, 14 Sep 2020 Vsl. Reparaturdauer 1 Tag	📍 Auto-Häuser GmbH & Co. KG
BEST 10:20 Montag, 14 Sep 2020 Vsl. Reparaturdauer 1 Tag	📍 Auto-Häuser GmbH & Co. KG
BEST 11:00 Montag, 14 Sep 2020 Vsl. Reparaturdauer 1 Tag	📍 Auto-Häuser GmbH & Co. KG

6. Kontaktdaten eintragen

7. Fahrzeugdaten eintragen (Kennzeichen, Fahrgestellnummer und Kilometerstand bereit halten)

8. Eingaben auf der Übersichtsseite prüfen und Termin bestätigen

Sie haben folgende Auswahl getroffen

Mo, 14 Sep 2020, 08:30
Vsl. Reparaturdauer 1 Tag

📍 Auto-Häuser GmbH & Co. KG

Durchzuführende Leistungen :

Räderwechsel Gold mit Einlagerung (120,00 €)
fachgerechter Wechsel, Inspektion Ihrer Reifen, Reinigung Ihrer Reifen, Wuchten Ihrer Reifen, mit Einlagerung, Preisvorteil 34,00 €, Bitte halten Sie zum Termin Ihr Felgenschloss bereit.

Bitte prüfen Sie Ihre Auswahl und klicken Sie auf [Termin bestätigen](#) um die Buchung abzuschließen.

Benutzerkonto mit den bereits eingegebenen Daten erstellen

[Termin bestätigen](#)

Tipp: Es ist an dieser Stelle möglich, ein Benutzerkonto zu erstellen und so alle Termine bei uns bequem über den Planer zu verwalten.

9. VIELEN DANK 😊